



CHEVILLES METALIQUES A EXPANSION MFA



EMPREINTE PZ 3





CODE	DESIGNATION	QTE/BOITE	QTE/CARTON	KG/CARTON				
CH10072C	Cheville MFA 10-72	-	100	3	10	72	50	22
CH10092C	Cheville MFA 10-92	-	100	4	10	92	50	42
CH10112C	Cheville MFA 10-112	-	100	4	10	112	50	62
CH10132C	Cheville MFA 10-132	-	100	5	10	132	50	82
CH10152C	Cheville MFA 10-152	-	100	6	10	152	50	102
CH10182C	Cheville MFA 10-182	-	100	8	10	182	50	132
CH10202C	Cheville MFA 10-202	-	100	8	10	202	50	152

Tableau de résistance au efforts

Charges recommandées

type	profondeur du trou de forage (mm)	profondeur d'ancrage (mm)	épaisseur à fixer (mm)	cisaillement (kN)
10 x 72	30	50	42	2.5
10 x 92	30	50	62	2.5
10 x 112	30	50	82	2.5
10 x 132	30	50	102	2.5
10 x 152	30	50	122	2.5

informations données a titre indicatif, Alsafix ne serait être tenu responsable en cas de mise en oeuvre sans calcul et essai préalable possible à chaque cas

MATERIAUX SUPPORT



béton



hourdis



pierre

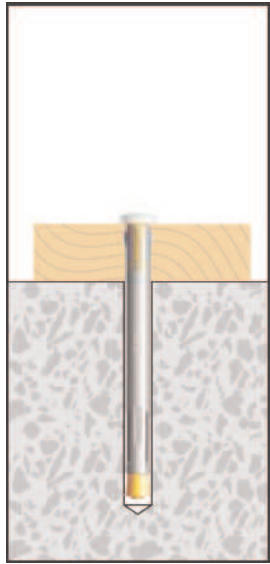
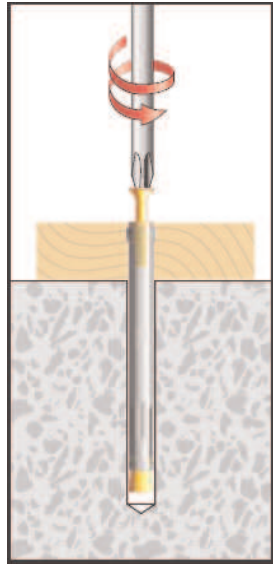



brique



silico-calcaire solide

MODE DE POSE



Sous réserve de modifications.



Siège social et show room

114a rue principale - 67240 GRIES

Tél. : 03 88 72 42 41 - Fax : 03 88 72 17 15

E-mail : alsafix@alsafix.com

Agence de Paris

34, avenue de Bobigny - 93135 NOISY-LE-SEC

Tél. : 01 48 44 44 59 - Fax : 01 48 44 44 54